



## ISCRIZIONI E RINNOVI MENSA ANNO SCOLASTICO 2025/26 PER LE SCUOLE: INFANZIA “Il Melograno” PRIMARIA “A. Manzoni” PRIMARIA “F. Petrarca”

Le iscrizioni al servizio di ristorazione scolastica per l'anno scolastico 2025/2026 si raccolgono dal **19/04/2025 al 21/06/2025** obbligatoriamente on-line. Tutti gli alunni devono iscriversi: sia i nuovi entranti, sia quelli che già hanno frequentato.

L'iscrizione può essere eseguita da app **COMUNICAPP** O da portale genitori.

Registra il genitore/tutore che effettuerà la dichiarazione dei redditi in quanto la spesa per la mensa è detraibile. Se devi iscrivere un nuovo fratello, **iscrivilo con lo stesso genitore dell'altro.**

➤ **Nuova iscrizione da app Comunicapp** (per gli alunni di classe prima e nuovo arrivati nella scuola)

- Clicca sul bottone: **“Iscriviti con SPID”** (fig. 1); o **“Iscriviti con Cie”**
- Inserisci il **codice fiscale del bambino** da iscrivere al servizio mensa e clicca su **Sono un nuovo iscritto** (fig.2);
- Successivamente inserisci il codice **fiscale del genitore tutore** e clicca su **Procedi** (fig.3);
- Verifica la tua email scrivendo l'indirizzo e cliccando su **Invia mail** (fig. 4);
- Inserisci nella casella **Codice di sicurezza**, il codice ricevuto via email e clicca su **Conferma** (fig. 5);
- Nella schermata successiva compila tutti i campi richiesti del genitore/tutore e dell'alunno, spunta la privacy sottostante e clicca su **Vai al riepilogo iscrizione**, ricontrolla l'esattezza dei dati inseriti, premi su **Invia iscrizione** dando **Conferma** (fig. 6) Una mail di conferma dell'iscrizione sarà inviata all'indirizzo email che hai indicato;
- **IMPORTANTE: stampa o almeno salva i documenti a disposizione al termine dell'iscrizione (tasti blu), così come suggerito dal programma. Sono le informazioni su come funziona il servizio, il codice disdetta e la domanda d'iscrizione, indispensabili per gestire correttamente il rapporto (fig. 7).**



COMUNICAPP

Scaricala da  
Playstore o  
Appstore del  
tuo  
dispositivo

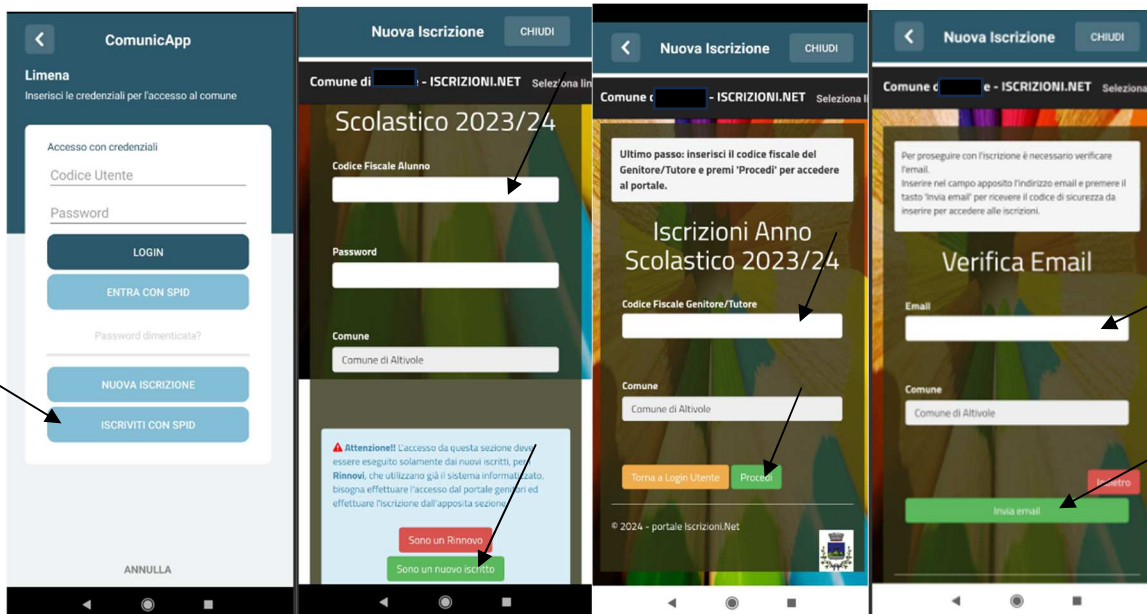


fig. 1

fig. 2

fig. 3

fig. 4

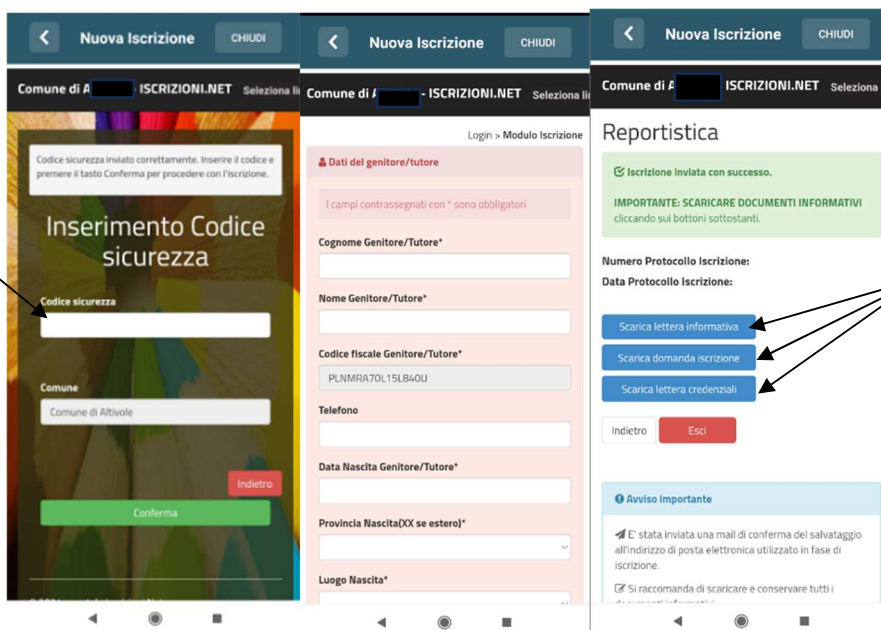


fig. 5

fig. 6

fig. 7

➤ **Nuova iscrizione da portale genitori** (per gli alunni di classe prima e nuovi arrivati nella scuola)

- Accedi al portale genitori di Limena all'indirizzo: <https://www4.eticasoluzioni.com/limenaportalegen>
- \_Clicca sul bottone: **“Iscriviti con SPID”** (fig. 1); o **“Iscriviti con Cie”**

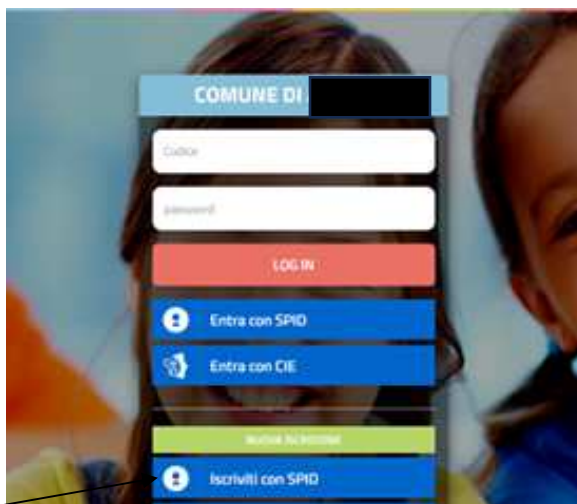


fig. 8

- inserisci il **codice fiscale del bambino** da iscrivere al servizio mensa e clicca su **Sono un nuovo iscritto** (fig. 9);



fig. 9

- Successivamente inserisci il codice fiscale del genitore tutore e clicca su **Procedi** (fig. 10);

fig. 10

- Verifica la tua email scrivendo l'indirizzo e cliccando su **Invia mail**. Inserisci nella casella **Codice di sicurezza** il codice avuto via email e clicca su **Conferma**;
- Compila tutti i campi richiesti del genitore/tutore e dell'alunno, spunta la privacy sottostante e clicca su **Vai al riepilogo iscrizione**, ricontrolla l'esattezza dei dati inseriti, premi su **Invia iscrizione** dando **Conferma**; Una mail di conferma dell'iscrizione sarà inviata all'indirizzo email che hai indicato;
- **IMPORTANTE: stampa o almeno salva i documenti a disposizione al termine dell'iscrizione (tasti blu), così come suggerito dal programma. Sono le informazioni su come funziona il servizio, il codice disdetta e la domanda d'iscrizione, indispensabili per gestire correttamente il rapporto (fig. 11).**

## Reportistica



Fig. 11



**RICHIESTE DI DIETE PER MOTIVI SANITARI O ETICO-RELIGIOSI**

Nel caso l'utente necessiti di una dieta per motivi sanitari (esempio: allergie, intolleranze ecc) o per motivi etico-religiosi (esempio: dieta no carne di maiale ecc), la richiesta, per essere gestita correttamente, deve essere presentata prima dell'inizio del servizio, fra fine agosto e l'inizio del servizio mensa.

**SUPPORTO**

Se non hai a disposizione un accesso a internet, o sei in difficoltà, puoi avvalerti della collaborazione della ditta Camst chiamando il numero 0444653723 Sig.ra Cristina dalle ore 8.30 alle 12.30 (mail [cristina.montagna@camstgroup.com](mailto:cristina.montagna@camstgroup.com)).



## ➤ **Rinnovo d'iscrizione da app Comunicapp** (per gli alunni che hanno già usufruito del servizio nell'anno scolastico 2024/2025)

Il rinnovo è possibile solo agli utenti in regola con i pagamenti.

Se non l'hai ancora fatto, scarica



COMUNICAPP

da Playstore o Appstore del tuo dispositivo

- Accedi alla app con **Spid o Cie** del genitore che risulta associato all'alunno a programma;
- Clicca sul quadratino con le righe in alto a sinistra e poi su **Iscrizioni**;
- Poi su **Rinnova iscrizione**;
- Accederai alla sezione anagrafica, sarà sufficiente cliccare su **Rinnova Iscrizioni + Effettua rinnovo**. Sarai automaticamente rimandato ai moduli da compilare. I vari moduli saranno già pre-compilati in base ai dati utilizzati **nell'anno scolastico 2024/2025**. Sarà sufficiente **inserire/modificare i dati e/o verificare quelli già inseriti per poter salvare l'iscrizione**.
- Quindi spunta la privacy e clicca su **Vai al riepilogo iscrizione**, ricontrolla l'esattezza dei dati inseriti, premi su **Invia iscrizione** dando **Conferma**. Una mail di conferma dell'iscrizione sarà inviata all'indirizzo email che hai indicato;
- **IMPORTANTE: stampa o almeno salva i documenti a disposizione al termine dell'iscrizione (tasti blu), così come suggerito dal programma. Sono le informazioni su come funziona il servizio, il codice disdetta e la domanda d'iscrizione, indispensabili per gestire correttamente il rapporto (fig.12).**

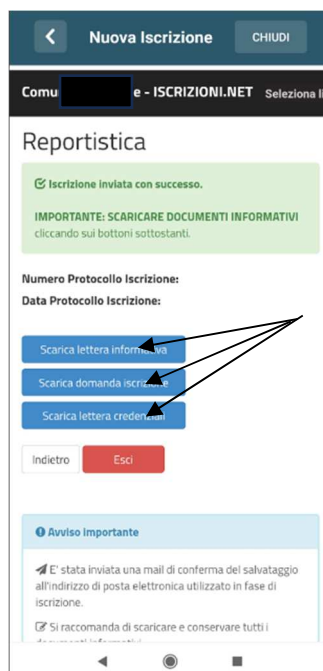


fig. 12

## ➤ **Rinnovo d'iscrizione da portale genitori** (per gli alunni che hanno già usufruito del servizio nell'anno scolastico 2024/2025)

Il rinnovo è possibile solo agli utenti in regola con i pagamenti.

- Accedi al Portale Genitori all'indirizzo <https://www4.eticasoluzioni.com/limenaportalegen> con **Spid o Cie** del genitore che risulta associato all'alunno a programma;
- Dopo aver effettuato l'accesso clicca su **Anagrafica**, e poi su **Rinnova Iscrizioni + Effettua rinnovo**. Sarai automaticamente rimandato ai moduli da compilare. I vari moduli saranno già pre-compilati in base ai dati utilizzati **nell'anno scolastico 2024/2025**. Sarà sufficiente **inserire/modificare i dati e/o verificare quelli già inseriti per poter salvare l'iscrizione**.
- Quindi spunta la privacy e clicca su **Vai al riepilogo iscrizione**, ricontrolla l'esattezza dei dati inseriti, premi su **Invia iscrizione** dando **Conferma**. Una mail di conferma dell'iscrizione sarà inviata all'indirizzo email che hai indicato;



- **IMPORTANTE: stampa o almeno salva i documenti a disposizione al termine dell'iscrizione (tasti blu), così come suggerito dal programma. Sono le informazioni su come funziona il servizio, il codice disdetta e la domanda d'iscrizione, indispensabili per gestire correttamente il rapporto (fig.13).**

## Reportistica

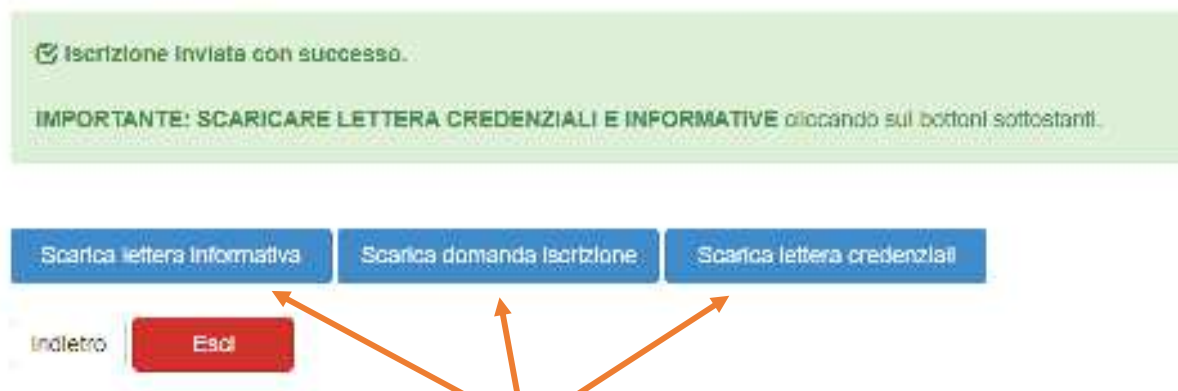


fig.13

### **RICHIESTE DI DIETE PER MOTIVI SANITARI O ETICO-RELIGIOSI**

Nel caso l'utente abbia già in essere una richiesta dieta per motivi sanitari (esempio: allergie, intolleranze ecc) o per motivi etico-religiosi (esempio: dieta no carne di maiale ecc), in quanto ne ha usufruito nell'anno scolastico 2024/2025, questa sarà ritenuta valida anche per l'anno 2025/2026. Il genitore dovrà comunicare solamente eventuali variazioni o la dismissione della dieta e il ritorno a un regime alimentare normale.

### **SUPPORTO**

I genitori che non hanno a disposizione un accesso a internet, o sono in difficoltà, possono avvalersi della collaborazione della ditta Camst chiamando il numero 0444653723 Sig.ra Cristina dalle ore 8.30 alle 12.30 (mail [cristina.montagna@camstgroup.com](mailto:cristina.montagna@camstgroup.com)).